



BKN
BADAN KEPEGAWAIAN NEGARA



BUKU PETUNJUK TEKNIS
PENGISIAN
DAFTAR RIWAYAT HIDUP
CASN
2021

SSCASN 2021

BUKU PETUNJUK PENGISIAN DRH DAN SANGGAH HASIL SKB SSCASN 2021 | VERSI 1.0

DAFTAR ISI

I. MAKSUD DAN TUJUAN

Buku Petunjuk Pengisian DRH dan Sanggah Hasil SKB SSCASN 2021 bertujuan sebagai pedoman bagi peserta SSCASN 2021 yang dinyatakan lulus untuk dapat melakukan pengisian Daftar Riwayat Hidup atau selanjutnya disebut dengan DRH.

II. RUANG LINGKUP

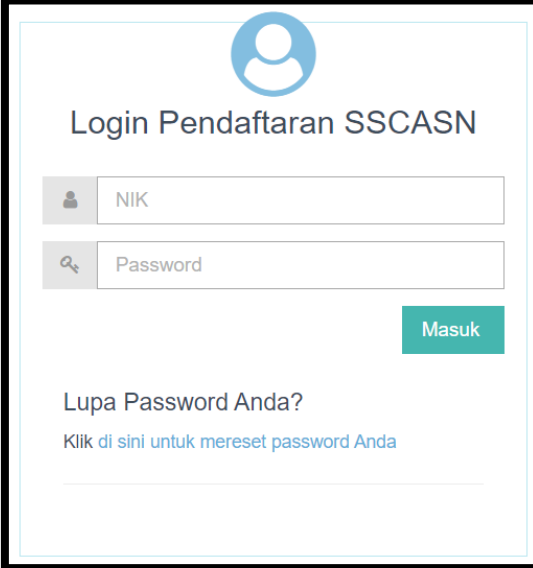
Ruang lingkup portal akun SSCASN 2021 ini adalah sebagai sarana bagi para Peserta SSCASN 2021 untuk mengetahui informasi seputar kelulusan, DRH dan sanggah.

III. ALUR KELULUSAN SSCASN 2021



VI. PESERTA LULUS SELEKSI TETAPI MENGUNDURKAN DIRI

Langkah pertama Peserta login ke akun SSCASN 2021 melalui tautan <https://sscasn.bkn.go.id/daftar> dan mengisi username (NIK) dan password akun yang telah dibuat saat registrasi.

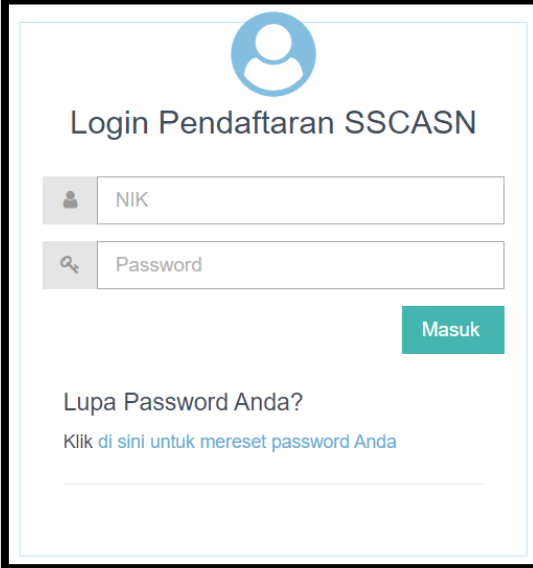


SSCASN 2021


BUKU PETUNJUK PENGISIAN DRH DAN SANGGAH HASIL SKB SSCASN 2021 | VERSI 1.0

VI. PESERTA LULUS SELEKSI TETAPI MENGUNDURKAN DIRI

Langkah pertama Peserta login ke akun SSCASN 2021 melalui tautan <https://sscasn.bkn.go.id/daftar> dan mengisi username (NIK) dan password akun yang telah dibuat saat registrasi.



Setelah peserta berhasil login, akan ditampilkan halaman yang berisi pengumuman lulus atau tidak lulus. Jika Peserta dinyatakan **LULUS**, maka akan muncul dropdown list untuk memilih apakah Peserta ingin melanjutkan ke pengisian DRH dan pemberkasan atau ingin mengundurkan diri.



Apakah anda ingin melanjutkan pengisian Daftar Riwayat Hidup dan Pemberkasan CASN?

Ya

Silakan klik tombol di bawah ini.

Pengisian Daftar Riwayat Hidup



Apakah anda ingin melanjutkan pengisian Daftar Riwayat Hidup dan Pemberkasan CASN?

Ya

Tidak, Saya ingin mengundurkan diri

Pengisian Daftar Riwayat Hidup

Jika Peserta memilih "**Tidak, Saya ingin mengundurkan diri**", maka akan muncul kolom unggah Surat Pengunduran diri dimana templatnya sudah disediakan dibawah tombol Unggah.



Apakah anda ingin melanjutkan pengisian Daftar Riwayat Hidup dan Pemberkasan CASN?

Tidak, Saya ingin mengundurkan diri

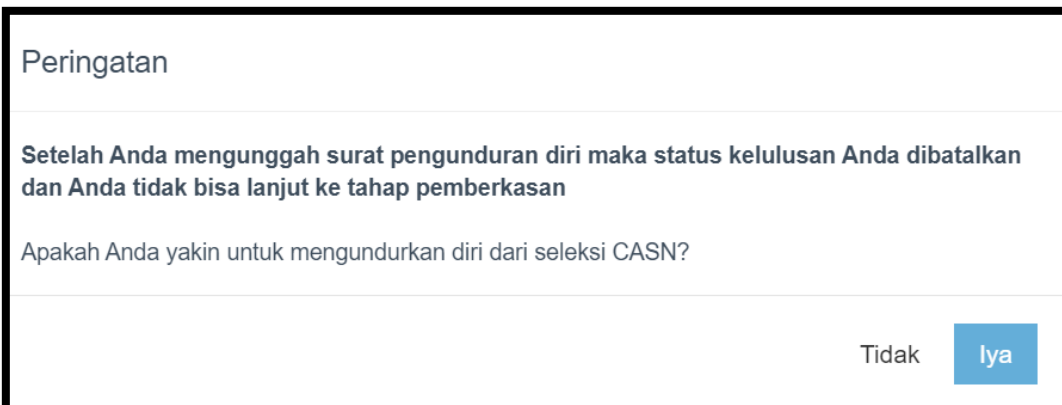
Silakan unggah surat pengunduran diri Anda.

Choose File No file chosen

Unggah Surat Pengunduran Diri. (Max. 200KB, Pdf)

Templat Surat Pengunduran diri dapat diunduh [di sini](#)

Jika pelamar memilih untuk mengundurkan diri dan telah klik Unggah Surat Pengunduran Diri, maka akan muncul kotak peringatan seperti dibawah ini. Jika Peserta telah yakin, maka silahkan klik **Iya**. Jika masih ragu dapat klik **Tidak**, dan masih dapat mengubah pilihan jawaban di dropdown list sebelumnya.



Peringatan

Setelah Anda mengunggah surat pengunduran diri maka status kelulusan Anda dibatalkan dan Anda tidak bisa lanjut ke tahap pemberkasan

Apakah Anda yakin untuk mengundurkan diri dari seleksi CASN?

Tidak Iya

Jika telah muncul pemberitahuan seperti dibawah ini, maka Peserta telah dinyatakan mengundurkan diri dan **tidak dapat melakukan perubahan kembali**.

di sini'." data-bbox="161 733 890 774"/>

Anda sudah mengundurkan diri dari seleksi CASN dan sudah mengunggah surat pengunduran diri. Surat pengunduran diri dapat dilihat [di sini](#)

V. PESERTA LULUS SELEKSI DAN MELANJUTKAN KE PEMBERKASAN

Jika Peserta memilih “Ya”, maka akan muncul tombol pengisian DRH.

Apakah anda ingin melanjutkan pengisian Daftar Riwayat Hidup dan Pemberkasan CASN?

Ya

Silakan klik tombol di bawah ini.

Langkah pertama adalah **Pengisian Data Perorangan**, yang berisikan Biodata Calon PNS. Kolom yang ditandai bintang merah adalah wajib diisi. Isikan biodata, alamat dan keterangan lainnya.

PERORANGAN
PENDIDIKAN
PEKERJAAN
KELUARGA
ORGANISASI
DOKUMEN

1. Pengisian Data Perorangan

Silahkan lengkapi isian data perorangan dengan Benar

PERHATIAN Pastikan Anda mengisi Data Riwayat Hidup dengan teliti karena data yang Anda isikan adalah data yang digunakan untuk pemberkasan CPNS dan tidak dapat diubah setelah anda mengakhiri proses pengisian Daftar Riwayat Hidup.

Pas Foto

Silakan unggah pas foto terbaru Anda bertalar merah dengan ekstensi jpg/jpeg (ukuran 100-200 Kb)


Biodata

<p>Nomor Induk Kependudukan <input type="text" value=""/></p> <p>Nama Sesuai Ijazah <input type="text" value=""/></p> <p>Gelar Depan Ijazah <input type="text" value="-"/></p> <p>Tempat Lahir Ijazah <input type="text" value="JAKARTA (KOTA)"/></p> <p>Tanggal Lahir (Ijazah) <input type="text" value="13-01-1983"/></p> <p>Jenis Kelamin <input type="text" value="Pria"/></p> <p>Status Perkawinan <input type="text" value="Menikah"/></p> <p>No. Telepon * <input type="text" value="081380819721"/></p>	<p>Nama KTP <input type="text" value=""/></p> <p>Nama <input type="text" value=""/></p> <p>Gelar Belakang Ijazah <input type="text" value="SE"/></p> <p>Tempat Lahir KTP <input type="text" value="Jakarta"/></p> <p>Tanggal Lahir (KTP) <input type="text" value="13-01-1983"/></p> <p>Agama * <input type="text" value="Islam"/></p> <p>Email <input type="text" value="gumay818@gmail.com"/></p> <p>No. Ponsel * <input type="text" value="081380819721"/></p>
---	---

Kolom hobby dapat diisi lebih dari 1 jenis, seperti contoh dibawah ini.

Alamat Domisili		Keterangan lainnya	
Provinsi *	JAKARTA	Tinggi Badan (cm) *	170
Kab / Kota *	JAKARTA TIMUR (KOTA)	Berat Badan(kg) *	70
Kecamatan *	Lainnya	Warna Rambut *	HITAM
	Kramat Jati	Bentuk Rambut *	LURUS
Kelurahan/Desa *	Lainnya	Bentuk Muka *	OVAL
	Cawang	Warna Kulit *	SAWO MATANG
Jalan *	Jl. Cawang	Ciri Khas	
Alamat Lengkap *	No 11, RT 11, RW 12	Cacat Tubuh	
	* nomor, rt dan rw (tidak termasuk nama jalan, desa, kecamatan dan kabupaten) maksimum 100 karakter	Hobby	OLAHRAGA MENGGAMBAR/DESAIN
Kode Pos *	16161	Keterangan Hobby *	Membuat desain logo menarik

Langkah kedua adalah pengisian **Riwayat Pendidikan**. Pada kolom ini, peserta dapat mengisi Riwayat Pendidikan dan Riwayat Kursus. Pendidikan yang digunakan saat melamar formasi jabatan telah otomatis muncul tetapi dapat diubah untuk dilengkapi kolom-kolom yang masih kosong.

PERORANGAN	PENDIDIKAN	PEKERJAAN	KELUARGA	ORGANISASI	DOKUMEN	RESUME				
 2. Pendidikan Silahkan isi riwayat pendidikan dan kursus		PERHATIAN Pastikan Anda mengisi Data Riwayat Hidup dengan teliti karena data yang Anda isikan adalah data yang digunakan untuk pemberikasan CPNS dan tidak dapat diubah setelah anda mengimn Daftar Riwayat Hidup.								
Pendidikan di dalam dan luar negeri +Tambah Pendidikan										
No	Tingkat	Nama Sekolah / PT	Akreditasi	Tempat	No Ijazah	Tanggal Ijazah	Penandatangan Ijazah	Gelar Depan	Gelar Belakang	Ubah
1			A		1232134	17/01/2017				
Kursus/Latihan di dalam dan luar negeri +Tambah Kursus										
No	Nama Kursus/Latihan	Tanggal Mulai	Tanggal Selesai	Nomor	Tempat	Institusi Penyelenggara				

Apabila ingin mengubah data Riwayat Pendidikan , Klik tombol **Ubah** pada riwayat Pendidikan yang ingin dihapus, kemudian silahkan ubah data, setelah itu, klik tombol **Simpan** untuk menyimpan perubahan data yang telah dilakukan.

Ubah Data Pendidikan


Tingkat Pendidikan *	<input type="text" value="S-1/Sarjana"/>
Jurusan *	<input type="text" value="S-1 AKUNTANSI"/> <small>* ketik beberapa karakter lalu tunggu kata yang disarankan (Autocomplete)</small>
Nama Sekolah / PT *	<input type="text" value="Universitas Muhammadiyah Malang"/>
Gelar Depan *	<input type="text" value="-"/> <small>*) Bila Anda tidak memiliki gelar depan isi dengan - Gelar hanya berupa singkatan (contoh : dr., Dr.,Prof.) tidak perlu dipanjangkan.</small>
Gelar Belakang *	<input type="text" value="S.E"/> <small>*) Bila Anda tidak memiliki gelar belakang isi dengan - Gelar hanya berupa singkatan (contoh : S.Kom, A.md, S.E., S.Farm) tidak perlu dipanjangkan.</small>
Akreditasi *	<input type="text" value="A"/>
Tempat *	<input type="text" value="MALANG (KOTA)"/> <small>*) Isi dengan nama kota atau negara</small>
Nomor Ijazah *	<input type="text"/>
Tanggal Ijazah *	<input type="text"/>
Nama Pejabat Penandatanganan Ijazah *	<input type="text"/>

Simpan Batal

Perlu diketahui bahwa Peserta **tidak dapat** menambahkan Pendidikan lain yang **setingkat** dengan Pendidikan yang digunakan untuk melamar, atau Pendidikan yang **setingkat lebih tinggi**.

Misal Pendidikan yang digunakan untuk melamar adalah S-1 Sistem Informasi. Lalu Peserta ingin menambahkan Pendidikan S-2 nya. Penambahan akan gagal, karena S-2 adalah setingkat lebih tinggi dari S-1. Atau jika Peserta memiliki dua degree S-1 lalu ingin menambahkan Pendidikannya misal S-1 Manajemen. Akan

gagal juga diinput karena tingkat pendidikannya setingkat dengan S-1 Sistem Informasi yang digunakan untuk melamar.

Tambahkan pula Pendidikan Peserta sejak sekolah dasar, menengah dan atas dengan mengklik tombol Tambah Pendidikan .

Tambah Pendidikan

Tingkat Pendidikan * SLTP

Jurusan * SLTP

* ketik beberapa karakter lalu tunggu kata yang disarankan (Autocomplete)

Nama Sekolah / PT * SMP A

Akreditasi * A

Tempat * KOTABARU (KAB)

*j isi dengan nama kota atau negara

Nomor Ijazah *

Tanggal Ijazah * 27-02-2008

Nama Pejabat Penandatanganan Ijazah *

Simpan Batal

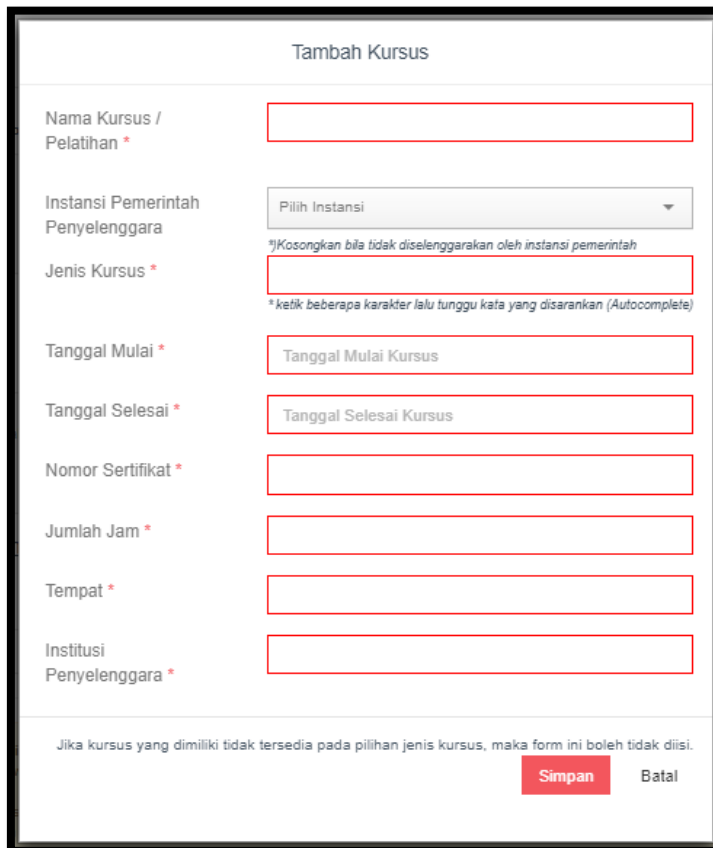
Berikut ini adalah ketentuan pengisian data riwayat pendidikan dan kursus/pelatihan, yaitu:

- Isilah riwayat pendidikan dengan riwayat pendidikan formal (mulai dari SD) Anda
- Untuk tingkat pendidikan SD, SMP, SMA masukkan jurusan "Sekolah Dasar / SLTP / SMP / SLTA / SMA / dsb" sesuai nomenklatur jenis sekolah di ijazah
- Untuk tingkat pendidikan SMK, masukkan nama jurusan SMK
- Untuk tingkat pendidikan Perguruan Tinggi, masukkan nama prodi / jurusan yang sesuai dengan ijazah
- Anda dapat menambahkan/mengubah data riwayat pendidikan dan kursus sebelum mengakhiri proses pengisian Daftar Riwayat Hidup
- Jika sudah selesai mengisi data riwayat pendidikan dan kursus klik tombol "Selanjutnya".

- Gelar Depan dan Gelar Belakang adalah gelar yang Anda dapat setelah menempuh pendidikan tersebut

Selanjutnya adalah pengisian Riwayat Kursus. Jika Peserta pernah mengikuti Kursus silahkan klik tombol Tambah Kursus .

Isikan data-data yang wajib yaitu yang di bintang merah. Untuk pengisian data Tempat, silahkan diisi dengan nama kota atau negara tempat pelaksanaan kursus.



Tambah Kursus

Nama Kursus / Pelatihan *

Instansi Pemerintah Penyelenggara

Jenis Kursus *

Tanggal Mulai *

Tanggal Selesai *

Nomor Sertifikat *

Jumlah Jam *

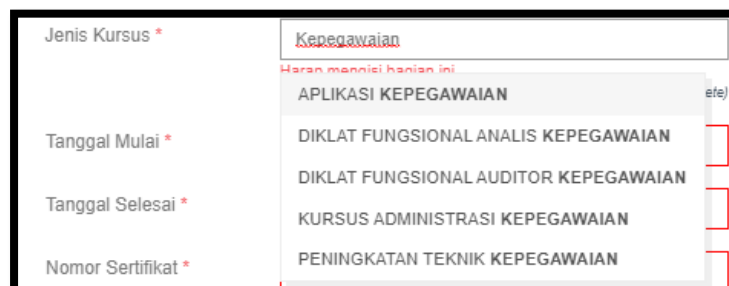
Tempat *

Institusi Penyelenggara *

Jika kursus yang dimiliki tidak tersedia pada pilihan jenis kursus, maka form ini boleh tidak diisi.

Simpan Batal

Jenis Kursus telah tersedia. Peserta hanya dapat mengisi jenis kursus yang telah terdaftar.



Jenis Kursus *

Kepegawaian

Harap mengisi bagian ini

APLIKASI KEPEGAWAIAN

DIKLAT FUNGSIONAL ANALIS KEPEGAWAIAN

DIKLAT FUNGSIONAL AUDITOR KEPEGAWAIAN

KURSUS ADMINISTRASI KEPEGAWAIAN

PENINGKATAN TEKNIK KEPEGAWAIAN

Langkah ketiga adalah pengisian Riwayat Pekerjaan. Di halaman ini Peserta diwajibkan mengisi Riwayat Pekerjaan (jika ada), Penghargaan (jika ada) dan Prestasi (jika ada).

PENDIDIKAN
PEKERJAAN
KELUARGA
ORGANISASI
DOKUMEN

3. Pekerjaan

Silahkan isi riwayat pekerjaan, penghargaan dan prestasi

AKHMAD NURUDDINSYAH GUMAY ▾

PERHATIAN Pastikan Anda mengisi Data Riwayat Hidup dengan teliti karena data yang Anda isikan adalah data yang digunakan untuk pemberkasan CPNS dan tidak dapat diubah setelah anda mengakhiri proses pengisian Daftar Riwayat Hidup.

Riwayat Pekerjaan

➤ Tambah Riwayat Pekerjaan

No	Instansi/Perusahaan	Jabatan	Tanggal Mulai	Tanggal Selesai	Gaji Pokok	Nomor SK	Tanggal SK	Pejabat	Aksi
1	Startup	Staff	14-02-2018	08-07-2020	8500000	2222222222	31-07-2020	Direktur	<div style="display: flex; justify-content: space-around; width: 100px;"> Ubah Hapus </div>

Tanda Jasa / Penghargaan

➤ Tambah Riwayat Penghargaan

No	Nama Bintang/Lencana Penghargaan	Nomor Surat Keputusan	Tanggal Surat Keputusan	Tahun Perolehan	Negara/Instansi Pemberi	Aksi
1	R.I ADIPRADANA	1111111111111111	11-02-2020	2020	Indonesia	<div style="display: flex; justify-content: space-around; width: 100px;"> Ubah Hapus </div>


Prestasi

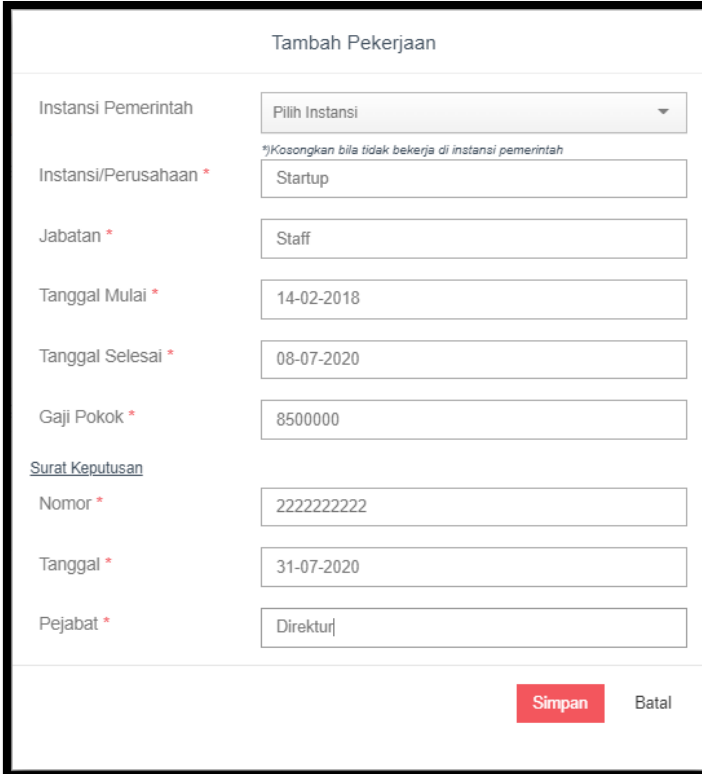
➤ Tambah Riwayat Prestasi

No	Nama Prestasi	Tingkat	Tahun	Aksi
1	Lomba Tari Tradisional	Nasional	2017	<div style="display: flex; justify-content: space-around; width: 100px;"> Ubah Hapus </div>


Ketentuan pengisian data riwayat pekerjaan, penghargaan dan prestasi

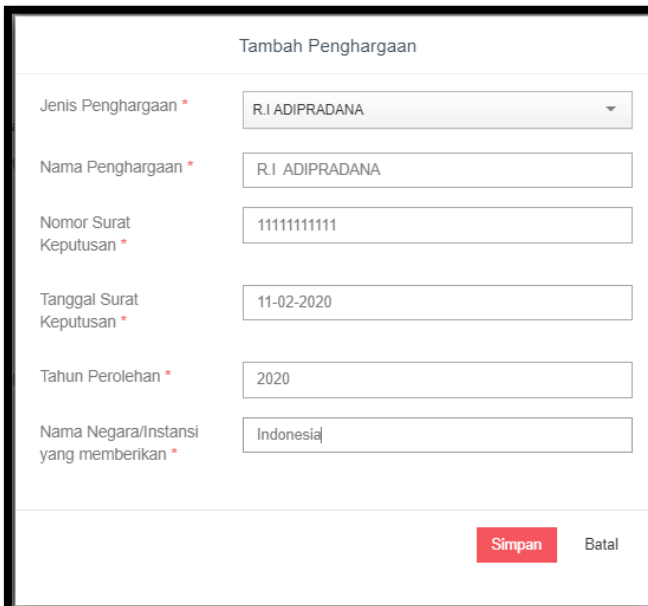
- Isilah riwayat pekerjaan, penghargaan dan prestasi dengan sejujurnya.
- Anda dapat menambahkan/mengubah data riwayat pekerjaan, penghargaan dan prestasi sebelum mengakhiri proses pengisian Daftar Riwayat Hidup
- Jika sudah selesai mengisi data riwayat pekerjaan, penghargaan dan prestasi klik tombol "Selanjutnya".

Klik tombol Tambah Riwayat Pekerjaan  untuk menambahkan seluruh Riwayat Pekerjaan yang dimiliki oleh Peserta (jika ada) sebelum lulus menjadi Calon Aparatur Sipil Negara.



Tambah Pekerjaan	
Instansi Pemerintah	Pilih Instansi
<small>*Kosongkan bila tidak bekerja di instansi pemerintah</small>	
Instansi/Perusahaan *	Startup
Jabatan *	Staff
Tanggal Mulai *	14-02-2018
Tanggal Selesai *	08-07-2020
Gaji Pokok *	8500000
<u>Surat Keputusan</u>	
Nomor *	2222222222
Tanggal *	31-07-2020
Pejabat *	Direktur
Simpan Batal	

Klik pada tombol  untuk menambahkan Riwayat Penghargaan yang dimiliki oleh Peserta (jika ada) sebelum lulus dan menjadi Calon Aparatur Sipil Negara. Jenis Penghargaan sudah disediakan pada kolom yang tersedia, Peserta jenis yang telah tinggal memilih penghargaan tersedia.



Tambah Penghargaan	
Jenis Penghargaan *	R.I ADIPRADANA
Nama Penghargaan *	R.I ADIPRADANA
Nomor Surat Keputusan *	1111111111
Tanggal Surat Keputusan *	11-02-2020
Tahun Perolehan *	2020
Nama Negara/Instansi yang memberikan *	Indonesia
Simpan Batal	

Klik tombol Tambah Riwayat Prestasi [Tambah Riwayat Prestasi](#) untuk menambahkan Riwayat Prestasi yang dimiliki oleh Peserta (jika ada) sebelum lulus menjadi Calon Aparatur Sipil Negara.

Tambah Prestasi

Nama *	<input type="text" value="Juara 1 Taekwondo PON PAPUA"/>
Tingkat *	<input type="text" value="Nasional"/>
Tahun *	<input type="text" value="2021"/>

Langkah keempat adalah pengisian Riwayat Keluarga. Di halaman ini Peserta diwajibkan untuk mengisi seluruh anggota keluarga diantaranya: Pasangan (Istri/Suami), Anak, Orangtua Kandung (Bapak dan Ibu), Saudara Kandung (Kakak dan Adik) dan Mertua (Bapak dan Ibu).

SSCASN 4. Keluarga
Silahkan isi riwayat keluarga

PERHATIAN Pastikan Anda mengisi Data Riwayat Hidup dengan teliti karena data yang Anda isikan adalah data yang digunakan untuk pemberkasan CPNS dan tidak dapat diubah setelah anda mengakhiri proses pengisian Daftar Riwayat Hidup.

1. ISTRI/SUAMI

Tambah Riwayat ISTRI/SUAMI

No	NIK	NIP	Nama	Tempat / Tanggal Lahir	Pekerjaan	Institusi	Status Perkawinan	Akte Nikah / Cerai	Tanggal Menikah / Cerai / Meninggal	Status Hidup	Aksi
1	3131243242342342		Amiranda	SEMARANG (KAB) / 21-07-1994	Karyawan Swasta	PT. MAJU SUKSES	Menikah	123/balsdfsd	03-07-2009	Hidup	Ubah Hapus

2. ANAK

Tambah Riwayat ANAK

No	NIK	NIP	Nama	Tempat / Tanggal Lahir	Pekerjaan	Institusi	Status Hidup	Aksi
1	3128172812912812		Gianlug Buffon	CLACAP (KAB) / 03-08-2017	Pelajar / Mahasiswa	Sekolah Cikal	Hidup	Ubah Hapus

3. ORANGTUA KANDUNG

Tambah Riwayat ORANGTUA KANDUNG

No	NIK	NIP	Nama	Tempat / Tanggal Lahir	Pekerjaan	Institusi	Status Hidup	Aksi
1	331321321321321321		Caryani	REMBANG (KAB) / 07-03-1969	Mengurus Rumah Tangga	-	Hidup	Ubah Hapus
2	3121281821328128		Caryono	JAKARTA / 22-08-2021	Penunjan	PT.XXX	Meninggal Dunia	Ubah Hapus

4. SAUDARA KANDUNG

Tambah Riwayat SAUDARA KANDUNG

No	NIK	NIP	Nama	Tempat / Tanggal Lahir	Pekerjaan	Institusi	Status Hidup	Aksi
1	1231251212312342		Tina S.	JAKARTA / 22-07-2010	Pelajar / Mahasiswa	ITB	Hidup	Ubah Hapus

5. BAPAK/IBU MERTUA

Tambah Riwayat BAPAK/IBU MERTUA

No	NIK	NIP	Nama	Tempat / Tanggal Lahir	Pekerjaan	Institusi	Status Hidup	Aksi
1	312712172172712		Mufarhan	NGANJUK (KAB) / 24-04-1970	Mengurus Rumah Tangga	-	Hidup	Ubah Hapus
2	2128128121121221		Alfredo Di Carlo	OREBON (KOTA) / 23-07-2021	Seniman	Aktor	Hidup	Ubah Hapus

Ketentuan pengisian data riwayat keluarga

- Untuk pengisian tempat lahir silakan mengisi dengan nama Kabupaten/Kota tempat anggota keluarga lahir dengan mngetik minimal 3 karakter lalu memilih Kabupaten/Kota dari pilihan yang muncul
- Bila anggota keluarga adalah seorang Pegawai Negeri Sipil atau pensiunan PNS maka isi NIP dan Nama lalu tekan tombol "cari PNS"
- Anda dapat menambahkan/mengubah data riwayat keluarga sebelum mengakhiri proses pengisian Daftar Riwayat Hidup
- Jika sudah selesai mengisi data riwayat keluarga klik tombol "Selanjutnya"

<Sebelumnya Selanjutnya>

Resume

Klik tombol **Tambah Riwayat ISTRI/SUAMI** untuk menambahkan data Pasangan pada Riwayat Istri/Suami. Jika Suami/Istri Peserta adalah seorang PNS, maka silahkan ketik NIP Pasangan dan Nama nya lalu klik tombol Cari PNS. Maka sistem akan otomatis menampilkan data tersebut.

Jika Pasangan bukan PNS, maka silahkan isikan kolom-kolom yang diberi tanda bintang (wajib diisi) secara lengkap.

Tambah Keluarga

NIK *	<input type="text"/>
NO KK *	<input type="text"/>
NIP *	<input type="text"/> <small>* Kosongkan bila bukan PNS</small>
Nama *	<input type="text"/> Cari NIP
Tempat Lahir *	<input type="text" value="SUMEDANG (KAB)"/>
Tanggal Lahir *	<input type="text" value="01-01-2008"/>
Pekerjaan *	<input type="text" value="Pegawai Negeri Sipil"/>
Perusahaan/Institusi *	<input type="text" value="Badan Kepegawaian Negara"/> <small>* Kosongkan bila tidak perlu</small>
Status Perkawinan *	<input type="text" value="Menikah"/>
Akte Menikah *	<input type="text" value="09840938409830983240984"/>
Tanggal Menikah *	<input type="text" value="06-01-2020"/>
Status Hidup *	<input type="text" value="Hidup"/>

Simpan **Batal**

Klik tombol **Tambah Riwayat ANAK** untuk menambahkan data Anak. Jika Anak Peserta adalah seorang PNS, maka silahkan ketik NIP Anak dan Nama nya lalu klik tombol Cari PNS. Maka sistem akan otomatis mengeluarkan data tersebut.

Jika Anak bukan PNS, maka silahkan isikan kolom-kolom yang diberi tanda bintang (wajib diisi) secara lengkap.

Form isian dibawah ini berlaku sama untuk inputan pada data Orangtua Kandung (Bapak dan Ibu), Saudara Kandung (Kakak dan Adik) dan Mertua (Bapak dan Ibu).

Tambah Keluarga

NIK *	<input type="text"/>
NO KK *	<input type="text"/>
NIP *	<input type="text"/> <small>* Kosongkan bila bukan PNS</small>
Nama *	<input type="text" value="anak saya"/> Cari NIP
Tempat Lahir *	<input type="text" value="PALEMBANG (KOTA)"/>
Tanggal Lahir *	<input type="text" value="07-03-2020"/>
Pekerjaan *	<input type="text" value="Belum / Tidak Bekerja"/>
Perusahaan/Institusi *	<input type="text"/> <small>* Kosongkan bila tidak perlu</small>
Jenis Kelamin *	<input type="text" value="Wanita"/>
Status Hidup *	<input type="text" value="Hidup"/>

Simpan **Batal**

Langkah kelima adalah pengisian **Organisasi**. Di halaman ini Peserta diwajibkan mengisi Riwayat Organisasi (jika ada) dan mengisi data lain-lain yang dibutuhkan dalam proses pemberkasan Calon Aparatur Sipil Negara sesuai dengan **PETUNJUK PENGISIAN DATA KETERANGAN LAINNYA** yang ada pada box berwarna kuning.

PERORANGAN PENDIDIKAN PEKERJAAN KELUARGA **ORGANISASI** DOKUMEN

SSCASN 5. Organisasi
Silahkan isi keterangan organisasi dan keterangan lainnya

PERHATIAN Pastikan Anda mengisi Data Riwayat Hidup dengan teliti karena data yang Anda isikan adalah data yang digunakan untuk pemberkasan CPNS dan tidak dapat diubah setelah anda mengakhiri proses pengisian Daftar Riwayat Hidup

Keterangan Organisasi

+tambah Riwayat Organisasi

No	Nama Organisasi	Jabatan Organisasi	Tanggal Mulai	Tanggal Selesai	Tempat	Pemimpin Organisasi	Aksi
1	KOMUNITAS JARINGAN KOMPUTER INDONESIA	Bendahara	02-02-2020	07-10-2020	JAKARTA	Dr String	<input type="button" value="Ubah"/> <input type="button" value="Hapus"/>

Keterangan Lain-Lain

Nomor Surat Ket. Catatan Kepolisian *

Tanggal Surat Ket. Catatan Kepolisian *

Nama Pejabat Penandatanganan Surat Ket. Catatan Kepolisian *

Nomor Surat Ket. Sehat Jasmani dan Rohani *

Tanggal Surat Ket. Sehat Jasmani dan Rohani *

Nama dokter (tanpa gelar depan) Surat Ket. Sehat Jasmani dan Rohani *

Nomor Surat Ket. Bebas Napza *

Tanggal Surat Ket. Bebas Napza *

Nama Pejabat Penandatanganan Surat Ket. Bebas Napza *

Keterangan lain yang dianggap perlu

*Hanya nama dokter TANPA GELAR, TANPA JABATAN, TANPA NAMA RUMAH SAKIT. Contoh : dr. Susanto diketik 'Susanto'

Petunjuk Pengisian Data Keterangan Lainnya

1. Bila Anda memiliki lebih dari 1 surat kesehatan (Jasmani dan Rohani dll) dengan nomor berbeda maka masukkan semua nomor surat dan dipisah dengan tanda '/'. HANYA NOMOR SURAT, TIDAK PERLU DIJELASKAN YANG MANA NOMOR SUKET JASMANI ATAU NOMOR SUKET ROHANI;
2. Bila Anda memiliki lebih dari 1 surat kesehatan (Jasmani dan Rohani dll) dengan dokter berbeda maka masukkan semua nama dokter penandatanganan dan dipisah dengan tanda '/'. HANYA NAMA DOKTER, TANPA GELAR ATAUPUN JABATAN.
3. Bila Anda memiliki lebih dari 1 surat kesehatan (Jasmani dan Rohani dll) dengan tanggal berbeda maka masukkan tanggal pada surat kesehatan jasmani.
4. Pengisian data Keterangan Lainnya harap dilakukan dengan teliti dan hati-hati karena data yang diisikan adalah data yang digunakan untuk pemberkasan CPNS dan tidak dapat diubah setelah anda mengirim Daftar Riwayat Hidup
5. Isilah bagian formulir yang wajib diisi pada bagian "Silahkan Lengkapi Data Anda" (ditandai dengan tanda *)
6. Jika sudah, isilah CAPTCHA berikut di bawah ini dan klik tombol "Selanjutnya"
7. Data anda tidak akan tersimpan bila anda klik tombol "Resume"

CAPTCHA **7857**

< Sebelumnya Selanjutnya >

Resume

Klik tombol **Tambah Riwayat Organisasi** untuk menambahkan Riwayat Organisasi yang pernah diikuti oleh Peserta (jika ada) sebelum lulus menjadi Calon aparatur Sipil Negara.

Tambah Organisasi

Nama Organisasi *	KOMUNITAS JARINGAN KOMPUTER INDONESIA
Jenis Organisasi *	Pendidikan
Jabatan Organisasi *	Bendahara
Nama Kedudukan *	Bendahara
Tanggal Mulai *	02-02-2020
Tanggal Selesai *	07-10-2020
Tempat *	JAKARTA
Pemimpin *	[REDACTED]

Simpan Batal

Langkah keenam adalah **Unggah Dokumen**. Di halaman ini Peserta diwajibkan melakukan **dua kali klik** cetak DRH yang telah diisi dengan klik tombol **CETAK DRH Perorangan** dan **CETAK DRH Riwayat**, selanjutnya menulis data-data yang diharuskan untuk ditulis tangan di DRH yang telah dicetak tersebut dan menandatangani DRH. Terakhir DRH yang telah ditandatangani wajib diunggah kembali ke SSCASN di halaman ini, dan dihimbau untuk membaca dahulu **KETENTUAN UNGGAH DOKUMEN** dibawah pada box berwarna kuning.

PERORANGAN
PENDIDIKAN
PEKERJAAN
KELUARGA
ORGANISASI
DOKUMEN

6. Unggah Dokumen
MAY >

PERHATIAN Pastikan Anda mengisi Data Riwayat Hidup dengan teliti karena data yang Anda isikan adalah data yang digunakan untuk pemberkasan CPNS dan tidak dapat diubah setelah anda mengakhiri proses pengisian Daftar Riwayat Hidup.

Silakan cetak dan periksa Daftar Riwayat Hidup anda dengan cara menekan kedua tombol cetak di bawah. Anda dapat kembali ke menu sebelumnya, memperbaiki data dan mencetak kembali Daftar Riwayat Hidup Anda bila terdapat kesalahan sebelum mengakhiri proses pengisian DRH dengan menekan tombol "Akhir Proses Pengisian DRH" berwarna merah di bagian bawah halaman ini.

CETAK DRH Perorangan
CETAK DRH Riwayat

Jenis Dokumen	Status	Aksi
File Scan Surat Pernyataan 5 Poin sesuai dengan Peraturan BKN Nomor 14 tahun 2018 dan Surat Pernyataan yang dipersyaratkan oleh Instansi yang digabung menjadi 1 file dan sudah dibubuhi materai serta ditandatangani oleh Calon ASN (Ukuran Maksimal 1000 KB, pdf)*.	Belum diunggah	Lihat Unggah
File Scan Surat Keterangan Catatan Kepolisian (SKCK) yang masih berlaku. (Ukuran Maksimal 1000 KB, pdf)*.	Belum diunggah	Lihat Unggah
File Scan Surat Lamaran CASN yang ditujukan kepada instansi yang Anda lamar (Sistem akan menampilkan surat lamaran pada awal pendaftaran, jika ada) (Ukuran Maksimal 500 KB, pdf)*.	Belum diunggah	Lihat Unggah
File Scan Daftar Riwayat Hidup yang diisi dan diunduh di web SSCASN yang digabung menjadi 1 file dan sudah dibubuhi materai serta ditandatangani oleh calon ASN (Ukuran Maksimal 1000 KB, pdf)*.	Belum diunggah	Lihat Unggah
File Scan Bukti pengalaman kerja yang telah dilegalisir oleh pejabat yang berwenang (apabila memiliki pengalaman kerja) (Ukuran Maksimal 1000 KB, pdf).	Belum diunggah	Lihat Unggah
File Scan surat keterangan tidak mengonsumsi/ menggunakan narkoba, psikotropika, prekursor, dan zat adiktif lainnya yang ditandatangani oleh dokter dari unit pelayanan kesehatan pemerintah (Ukuran Maksimal 1000 KB, pdf)*.	Belum diunggah	Lihat Unggah
File Scan Surat keterangan sehat jasmani dan rohani dari dokter yang berstatus PNS atau dokter yang bekerja pada unit Pelayanan Kesehatan Pemerintah (Ukuran Maksimal 1000 KB, pdf)*.	Belum diunggah	Lihat Unggah
File Scan Ijazah Pendidikan Asli (Ijazah penyeteraan DIKTI untuk lulusan luar negeri) yang digunakan untuk melamar formasi CASN (Ukuran Maksimal 1000 KB, pdf)*.	Belum diunggah	Lihat Unggah
File Scan Transkrip Nilai asli yang digunakan untuk melamar formasi CASN (Ukuran Maksimal 1000 KB, pdf)*.	Belum diunggah	Lihat Unggah

Ketentuan unggah dokumen

- Format berkas yang diterima: PDF
- Ukuran minimal setiap berkas adalah 100KB**
- Hindari memfoto berkas dengan kamera handphone, sebaiknya berkas discan dengan scanner.
- Jika ukuran berkas melebihi ketentuan, silahkan dikecilkan ke resolusi lebih kecil dengan catatan **tulisan pada berkas harus terbaca dengan baik**
- Segala bentuk salah unggah / unggah tertukar / berkas unggah tidak terbaca merupakan tanggung jawab dari pendaftar.
- Jika sudah selesai mengunggah, harap mengecek hasil unggahan dengan menekan tombol "Lihat".
- Anda dapat mengunggah ulang berkas (misalnya: jika hasilnya tidak jelas, terpotong) sesuai keperluan sebelum mengakhiri tahap pemberkasan.
- Berkas Surat Lamaran akan terunggah otomatis bila pada saat mendaftar peserta sudah mengunggah surat lamaran
- Peserta diperkenankan mengunggah kembali surat lamaran bila diperlukan
- Untuk Berkas Daftar Riwayat Hidup silakan unduh Daftar Riwayat Hidup Perorangan dan Daftar Riwayat Hidup Lainnya lalu cetak dan tandatangi. Kemudian unggah file scan semua lembar Daftar Riwayat Hidup yang sudah digabungkan menjadi 1 file Pdf.

< Sebelumnya
Akhir Proses Pengisian DRH

Resume

Berikut merupakan contoh cetakan **DRH Perorangan**. Yang **ditandai *)** adalah kolom yang harus ditulis tangan oleh Peserta setelah DRH dicetak. Diisi dengan huruf kapital (Balok) dan menggunakan tinta hitam.

DAFTAR RIWAYAT HIDUP



I. KETERANGAN PERORANGAN

1.	Nomor Induk Kependudukan	[REDACTED]	
2.	Nama	[REDACTED]	
		*)	
3.	Kabupaten/Kota Tempat Lahir	JAKARTA (KOTA)	
		*)	
4.	Tanggal Lahir	[REDACTED]	
		*)	
5.	Jenis Kelamin	Pria	
6.	Agama / Aliran Kepercayaan	ISLAM	
7.	Status Perkawinan	MENIKAH	
8.	E-mail	[REDACTED]	
9.	Nomor Telepon / Handphone	[REDACTED]	
10.	Alamat	a. Jalan	JL. A.YANI No. 5 RT.9 RW.01
		b. Kelurahan /	Kemuning
		c. Kecamatan	CIPUTAT
		d. Kabupaten/Kota	TANGERANG SELATAN (KOTA)
		e. Provinsi	BANTEN
11.	Keterangan Badan	a. Tinggi (cm)	170
		b. Berat Badan	66
		c. Rambut	COKELAT IKAL
		d. Bentuk Muka	LONJONG
		e. Warna Kulit	KUNING LANGSAT
		f. Ciri Khas	Tanda lahir pada bahu
		g. Cacat Tubuh	-
12.	Kegemaran / Hobby	VOKALIS BAND	

*) Ditulis dengan huruf Kapital / Balok dan tinta hitam

Berikut merupakan contoh cetakan **DRH Riwayat**.

II. PENDIDIKAN									
1. Pendidikan di dalam dan luar negeri									
No	Tingkat	Nama Sekolah/ Perguruan Tinggi	Akreditasi	Tempat	STTB / Ijazah			Gelar	
					Tanggal	Penyandang	Depan	Belakang	
1	SLTP	SMP NEGERI 19	A	KOTABARU (KAB)	111222111	16-06-1999	Dirga, S.Pd		
2	S-1/Sarjana	Universitas Muhammadiyah Malang	A	MALANG (KOTA)	1112233	31-05-2006	Dr. April Santoso	-	S.E

2. Kursus / Latihan di dalam dan luar negeri									
No	Nama Kursus / Latihan	Lamanya		Nomor	Tempat	Institusi Penyelenggara			
		Tanggal Mulai	Tanggal Selesai						
1	Kepegawaian	29-01-2020	06-02-2020	11111111	BANDUNG (KOTA)	Badan Kepegawaian Negara			

III. RIWAYAT PEKERJAAN									
1. Riwayat Kepangkatan dan Golongan Ruang Penggajian									
No	Instansi / Perusahaan	Jabatan	Lamanya		Gaji Pokok	Lamanya			
			Tanggal Mulai	Tanggal Selesai		Nomor	Tanggal	Pejabat Penandatangan	
1	Startup	Staff	14-02-2018	08-07-2020	8500000	222222222	31-07-2020	Direktur	

IV. TANDA JASA / PENGHARGAAN									
No	Nama Bintang / Lencana Penghargaan	Surat keputusan		Tahun Perolehan	Nama Negara / Instansi yang memberikan				
		Nomor	Tanggal						
1	R.I ADIPRADANA	11111111111111	11-02-2020	2020	Indonesia				

V. RIWAYAT KELUARGA										
1. Istri / Suami										
No	NIK	NIP	NAMA	TTL	Pekerjaan / Posisi jabatan	Perusahaan / Institusi	Status perkawinan	Akta Nikah / Cerai	Tanggal Menikah / Cerai / Meninggal	Status Hidup
1	██████████		Asmiranda	SEMARANG (KAB), 21-07-1994	Karyawan Swasta	PT. MAJU SUKSES	Menikah	123/ba/sdfsdf	03-07-2009	Hidup

2. Anak									
No	NIK	NIP	NAMA	TTL	Pekerjaan / Posisi jabatan	Perusahaan / Institusi	Status Hidup		
1	██████████		Gianlugi Buffon	CILACAP (KAB), 03-08-2017	Petajar / Mahasiswa	Sekolah Cikal	Hidup		

3. Orang tua Kandung

No	NIK	NIP	NAMA	TTL	Pekerjaan / Posisi jabatan	Perusahaan / Institusi	Status Hidup
1	██████████		Cahyani	REMBANG (KAB), 07-03-1969	Mengurus Rumah Tangga	-	Hidup
2	██████████		Cahyono	JAKARTA, 22-08-2021	Pensiunan	PT.XXX	Meninggal

4. Saudara Kandung

No	NIK	NIP	NAMA	TTL	Pekerjaan / Posisi jabatan	Perusahaan / Institusi	Status Hidup
1	██████████		Tina S.	JAKARTA, 22-07-2010	Pelajar / Mahasiswa	ITB	Hidup

5. Bapak / Ibu Mertua

No	NIK	NIP	NAMA	TTL	Pekerjaan / Posisi jabatan	Perusahaan / Institusi	Status Hidup
1	██████████		Mufarihah	NGANJUK (KAB), 24-04-1970	Mengurus Rumah Tangga	-	Hidup
2	██████████		Alfredo Di Canio	CIREBON (KOTA), 23-07-2021	Seniman	Aktor	Hidup

VI. KETERANGAN ORGANISASI

No	Nama Organisasi	Jabatan Organisasi	TTL		Tempat	Pemimpin Organisasi
			Tanggal Mulai	Tanggal Selesai		
1	KOMUNITAS JARINGAN KOMPUTER INDONESIA	Bendahara	02-02-2020	07-10-2020	JAKARTA	Dr.String

VII. Keterangan Lain - Lain

No	Nama Keterangan	Surat Keterangan		
		Nomor	Tanggal	Pejabat
1.	Surat Keterangan Catatan Kepolisian	123/POL/2021	08-07-2021	KOMPOL.SUDRAJAT
2.	Surat Keterangan Sehat	234/KES/2021	16-07-2021	dr. SUPRAPTO
3.	Surat Keterangan Bebas Napza	456/NARKOBA/2021	22-07-2021	KOMPOL. ABED
4.	Keterangan Lain yang Dianggap Perlu			

Demikian daftar riwayat hidup ini saya buat dengan sesungguhnya dan apabila di kemudian hari terdapat keterangan yang tidak benar saya bersedia dituntut di muka pengadilan serta bersedia menerima segala tindakan yang diambil oleh Instansi Pemerintah

_____, 18 November 2021

Yang membuat

Materai
Rp. 6.000

DRH yang telah ditandatangani **wajib diunggah dengan *multipage*** atau hasil cetakan **DRH Perorangan dan DRH Riwayat discan menjadi satu halaman** lalu diunggah dikolom yang sama.

Peserta masih dapat melakukan perubahan pengisian data sebelum klik tombol "Akhir Proses Pengisian DRH". Tombol "Akhir Proses Pengisian DRH" baru dapat di klik jika seluruh unggahan dokumen persyaratan telah lengkap diunggah.

SURAT PERNYATAAN

Yang bertanda tangan di bawah ini :

N a m a :
Tempat dan Tanggal Lahir :
A g a m a :
A l a m a t :

dengan ini menyatakan dengan sesungguhnya, bahwa saya :

1. Tidak pernah dipidana dengan pidana penjara berdasarkan putusan pengadilan yang sudah mempunyai kekuatan hukum tetap karena melakukan tindak pidana penjara 2 (dua) tahun atau lebih ;
2. Tidak pernah diberhentikan dengan hormat tidak atas permintaan sendiri atau tidak dengan hormat sebagai Calon PNS atau PNS, prajurit Tentara Nasional Indonesia, anggota Kepolisian Negara Republik Indonesia, atau diberhentikan tidak dengan hormat sebagai pegawai swasta (termasuk pegawai Badan Usaha Milik Negara atau Badan Usaha Milik Daerah) ;
3. Tidak berkedudukan sebagai Calon PNS, PNS, prajurit Tentara Nasional Indonesia atau anggota Kepolisian Negara Republik Indonesia ;
4. Tidak menjadi anggota atau pengurus partai politik atau terlibat politik praktis ;
5. Bersedia ditempatkan di seluruh wilayah Negara Kesatuan Republik Indonesia atau negara lain yang ditentukan oleh Instansi Pemerintah ;

Demikian pernyataan ini saya buat dengan sesungguhnya, dan saya bersedia dituntut di muka pengadilan serta bersedia menerima segala tindakan yang diambil oleh Instansi Pemerintah, apabila di kemudian hari terbukti pernyataan saya ini tidak benar.

Lumajang,

Yang membuat pernyataan

Materai Rp.10.000,-

(Nama Terang)

**SURAT PERNYATAAN
BERSEDIA TIDAK PINDAH KERJA SELAMA
10 (SEPULUH) TAHUN**

Yang bertanda tangan dibawah ini:

NIK :
Nama :
Tempat, Tanggal Lahir :
Usia : tahun bulan
Jenis Kelamin :
Nomor Peserta Ujian :
Formasi Jabatan :
Kualifikasi Pendidikan :
Lokasi Penempatan :
Alamat sesuai KTP :
Nomor HP :

Dengan ini menyatakan dengan sesungguhnya, bahwa saya:

Peserta seleksi yang dinyatakan lulus ujian seleksi CPNS Pemerintah Kabupaten Lumajang Formasi Tahun 2021, wajib dan bersedia mengabdikan pada instansi Pemerintah Kabupaten Lumajang dan tidak mengajukan pindah dengan alasan apapun **sekurang-kurangnya 10 (sepuluh) tahun sejak TMT PNS.**

Demikian Surat Pernyataan ini dibuat dengan sesungguhnya, apabila dikemudian hari saya tidak mematuhi surat pernyataan ini, maka saya bersedia diberhentikan tidak dengan hormat sebagai Calon Pegawai Negeri Sipil/Pegawai Negeri Sipil di Lingkungan Pemerintah Kabupaten Lumajang dan bersedia dituntut di pengadilan berdasarkan peraturan perundang-undangan yang berlaku.

Lumajang,
Yang membuat pernyataan,

Materai Rp.10.000,-

(Nama terang)